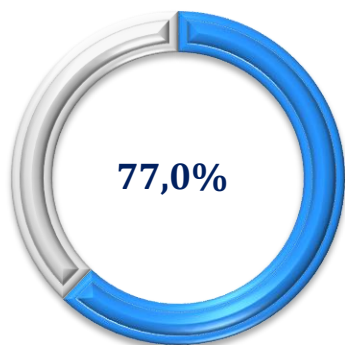




2021- yil yanvar-iyun

Surxondaryo viloyatida kichik tadbirkorlik

Dastlabki ma'lumotlar

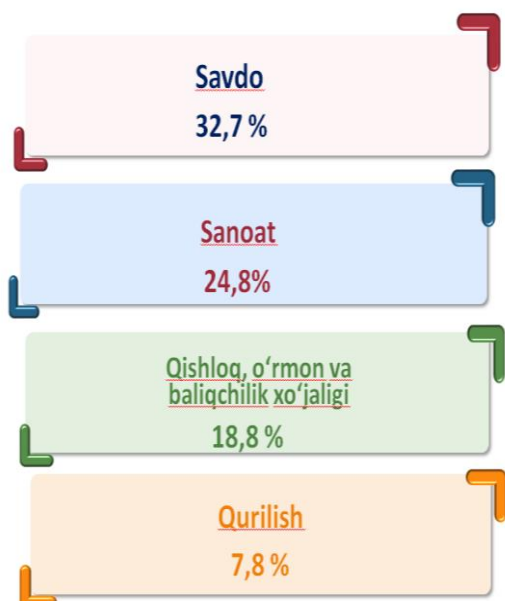


2021- yilning yanvar-iyunida kichik tadbirkorlikning YaHMdagi ulushi

- 2021- yilning yanvar-iyunida kichik tadbirkorlik subyektlarining YaHMdagi ulushi **77,0** % ni tashkil etdi.
- Kichik tadbirkorlik subyektlarining soni har 1000 aholiga **11,7** birlikni tashkil qildi.
- 2021- yil yanvar-iyunida 3,2 mingta yangi kichik korxonalar va mikrofirmalar (fermer va dehqon xo'jaliklarisiz) tashkil qilindi, bu o'tgan yilning shu davriga nisbatan **34,0** foizga kam.



2021- yilning yanvar-iyun oylarida yangi tashkil etilgan kichik korxonalar va mikrofirmalarning iqtisodiy faoliyat turlari bo'yicha ulushi, % da



Iqtisodiy faoliyat turlari bo'yicha eng ko'p kichik korxonalar va mikrofirmalar savdoda 1058 ta, sanoatda 804 ta, qishloq, o'rmon va baliqchilik xo'jaligida 608 ta, qurilishda 252 ta, yashash va ovqatlanishda 179 ta, tashish va saqlashda 38 ta tashkil etilgan.

**Yanvar-iyun oylarida kichik tadbirkorlikning
asosiy ko'rsatkichlari**

	O'lchov birligi	2020- y.	2021- y.	Farqi (+;-)
Faoliyat yuritayotgan kichik korxonalar va mikrofirmalar soni	birlikda	19738	23683	3945
Yangi tashkil etilgan kichik korxonalar va mikrofirmalar soni	birlikda	4906	3240	-1666
<i>Kichik tadbirkorlikning ulushlari:</i>				
YaHM	%	76,9	77,0	-0,1
Sanoat	%	39,9	42,4	2,5
Qishloq, o'rmon va baliqchilik xo'jaligi	%	97,6	97,4	-0,2
Investitsiya	%	64,1	53,4	-10,7
Qurilish	%	85,4	88,0	2,6
Chakana savdo	%	90,8	93,7	2,9
Xizmatlar	%	66,5	65,3	-1,2
Yuk tashish	%	66,4	72,2	5,8
Yuk aylanmasi	%	84,0	90,6	6,6
Yo'lovchi tashish	%	92,1	97,9	5,8
Yo'lovchi aylanmasi	%	95,0	98,6	3,6
Eksport	%	61,6	52,7	-8,9
Import	%	90,7	92,2	1,5



2021- yilning yanvar-iyunida kichik tadbirkorlik subyektlarining YaHM va iqtisodiy faoliyat turlari bo'yicha asosiy ko'rsatkichlari, % da

YaHM
77,0 %

Savdo
93,7 %

Sanoat
42,4 %

Qurilish
88,0 %

Investitsiya
53,4 %

Export
52,7 %

Xizmatlar
65,3 %

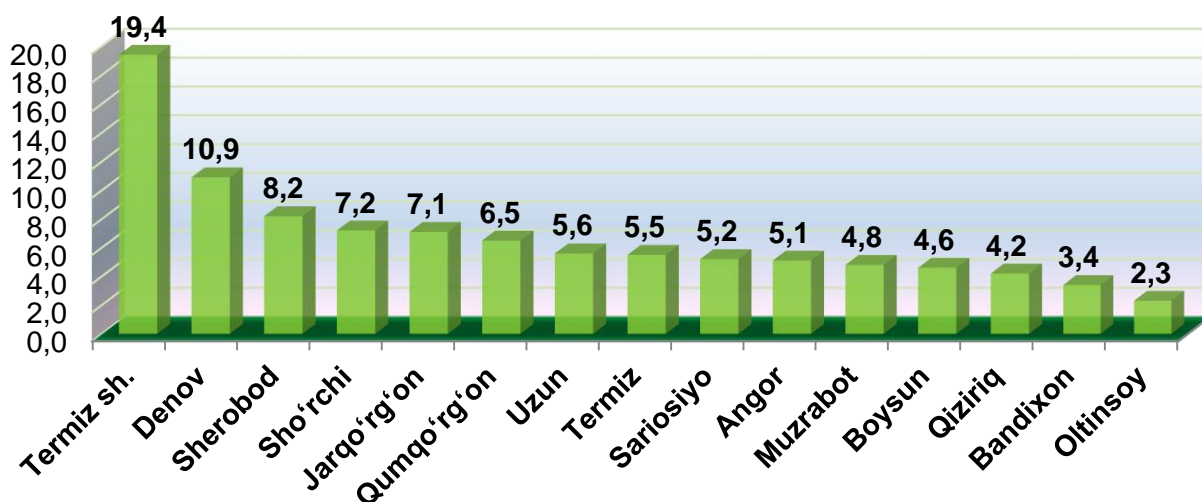
Import
92,2 %

**Hududlar bo'yicha yangi tashkil etilgan kichik korxonalar
va mikrofirmalar, birlikda**

	2020- yil yanvar-iyun	2021- yil yanvar-iyun	farqi (+;-)
Surxondaryo viloyati	4906	3240	-1666
shaharlar:			
Termiz sh.	496	627	131
tumanlar:			
Angor	182	165	-17
Bandixon	152	111	-41
Boysun	303	150	-153
Denov	435	352	-83
Jarqo'rg'on	392	230	-162
Qumqo'rg'on	615	210	-405
Qiziriq	385	137	-248
Muzrabot	183	154	-29
Oltinsoy	257	76	-181
Sariosiyo	198	167	-31
Termiz	277	179	-98
Uzun	281	183	-98
Sherobod	353	265	-88
Sho'rchi	397	234	-163



2021- yil yanvar-iyunda yangi tashkil etilgan kichik korxonalar va mikrofirmalarning hududlar bo'yicha ulushi, % da



2021- yilning yanvar-iyun oylarida hududlar bo'yicha yangi tashkil etilgan kichik korxonalar va mikrofirmalarning jamiga nisbatan eng ko'p ulushi Termiz shahri – 19,4 %, Denov tumani – 10,9 %, Sherobod tumani – 8,2 %, Sho'rchi tumani – 7,2 %, Jarqo'rg'on tumani – 7,1 %, Qumqo'rg'on tumani – 6,5 % va Uzun tumani – 5,6 % hissalariga to'g'ri keldi.

**Iqtisodiy faoliyat turlari bo'yicha yangi tashkil etilgan
kichik korxonalar va mikrofirmalar, birlikda**

	2020- y. yanvar-iyun	2020- y. yanvar-iyun	farq. (+;-)
Jami	4906	3240	-1666
Qishloq, o'rmon va baliqchilik xo'jaligi	1793	608	-1185
Sanoat	1178	804	-374
Qurilish	205	252	47
Savdo	1288	1058	-230
Tashish va saqlash	58	38	-20
Yashash va ovqatlanish bo'yicha xizmatlar	137	179	42
Axborot va aloqa	40	37	-3
Sog'liqni saqlash va ijtimoiy xizmatlar ko'rsatish	25	47	22
Boshqa faoliyat turlari	182	217	35

Ma'lumot uchun: 2021- yilning yanvar-iyunida iqtisodiy faoliyat turlari bo'yicha yangi tashkil etilgan kichik korxonalar va mikrofirmalarning eng ko'p salmog'i, birlikda:

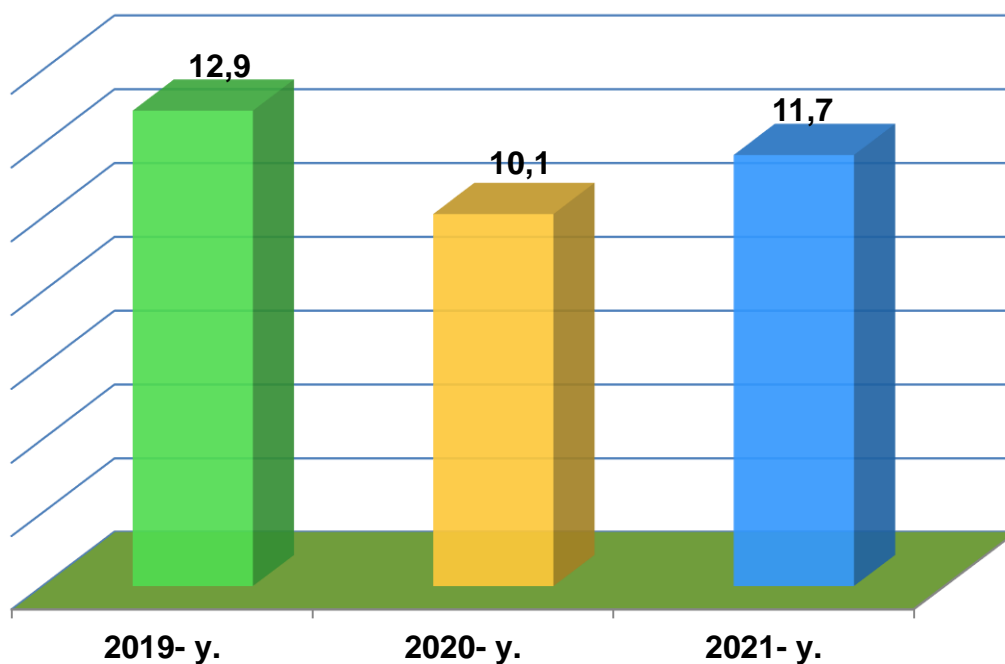




2021- yil yanvar-iyun oylarida faoliyat yuritayotgan kichik tadbirkorlik subyektlarining soni har **1000** aholiga nisbatan, 11,7 birlikni tashkil etdi.



Surxondaryo viloyatida faoliyat yuritayotgan kichik tadbirkorlik subyektlarining soni (har 1000 aholiga, birlikda), yanvar-iyun holatiga ko'ra*

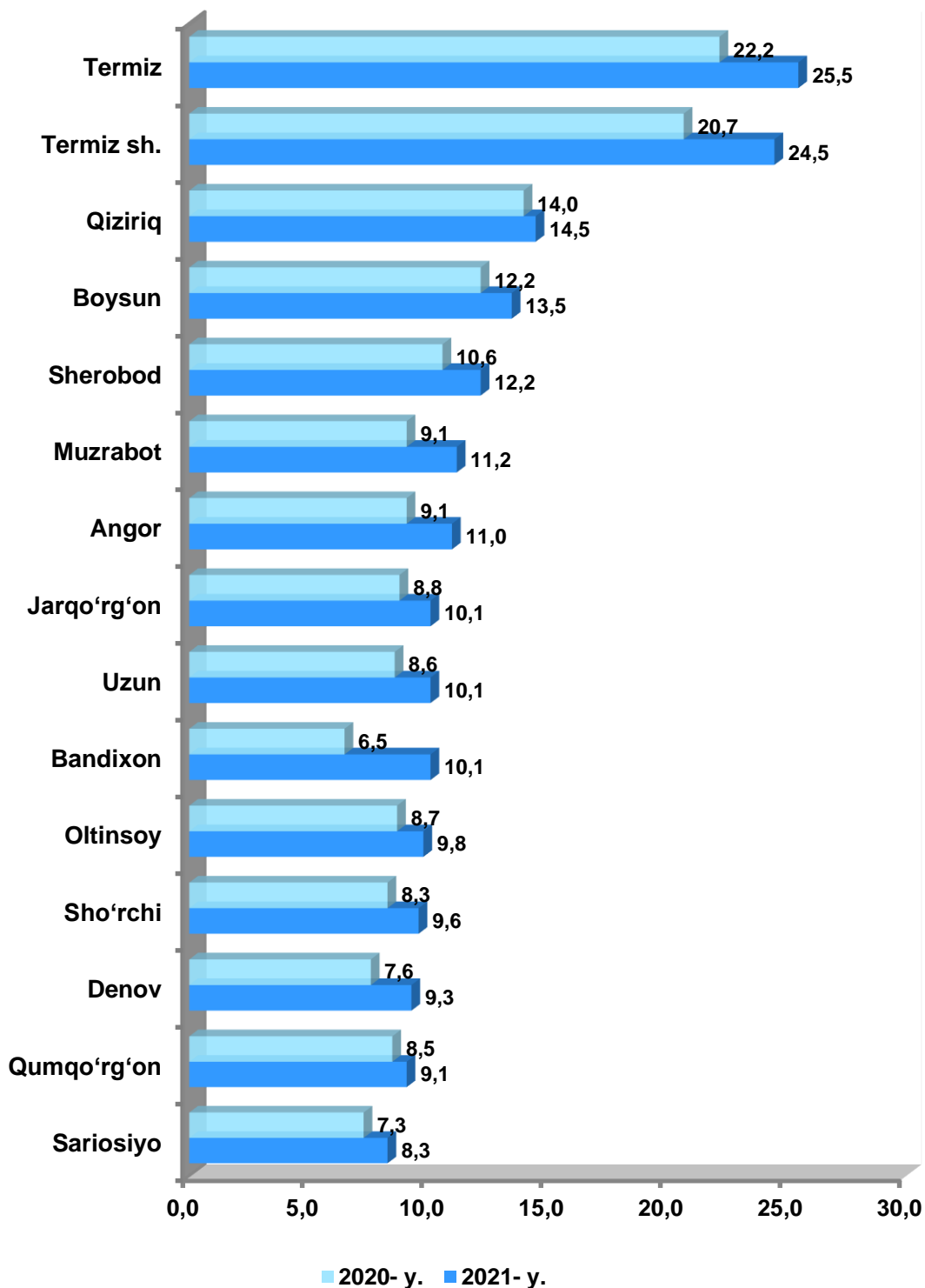


2021- yilning yanvar-iyunida kichik tadbirkorlik subyektlarining soni har 1000 aholiga hududlar bo'yicha eng yuqori ko'rsatkich Termiz tumanida 25,5 birlik, Termiz shahrida 24,5 birlik, Qiziriq tumanida 14,5 birlik, Boysun tumanida 12,2 birlik, Sherobod tumanida 12,2 birlik, Muzrabot tumanida 11,2 birlik, Angor tumanida 11,0 birlikni tashkil etgan. Sariosiyo tumanida esa ushbu ko'rsatkich eng past bo'lib 8,3 birlikka to'g'ri keldi.

** Kichik korxonalar va mikrofirmalar (fermer va dehqon xo'jaliklarini qo'shgan holda)*



**2021- yilning yanvar-iyunida hududlar bo'yicha
faoliyat yuritayotgan kichik tadbirkorlik
subyektlarining soni (har 1000 aholiga, birlikda)***



* Kichik korxonalar va mikrofirmalar (fermer va dehqon xo'jaliklarini qo'shgan holda)



**Kichik tadbirkorlikning YaHMDagi ulushini
ko'payish dinamikasi, yanvar-iyun
holatiga ko'ra, % da**

2021- yilning yanvar-iyunida kichik tadbirkorlikning YaHMDagi ulushi 77,0 % ni tashkil qildi. (2020- yilning yanvar-iyunida 76,9 %).

YaHMning o'tgan yilga nisbatan pasayishi yirik korxonalar ulushining oshishi bilan izohlanadi.

77,1 %

2019- y.

76,9 %

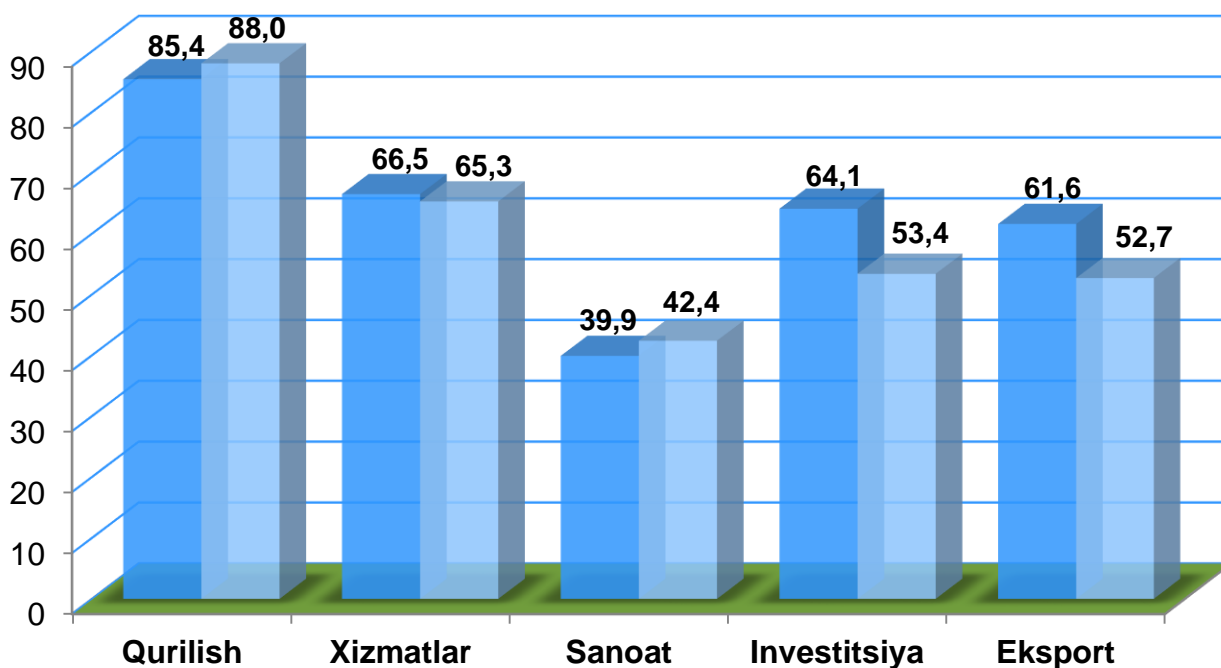
2020- y.

77,0 %

2021- y.



**Kichik tadbirkorlikning iqtisodiyot tarmoqlaridagi
ulushi (umumiy hajmiga nisbatan, % da)**



2021- yilning yanvar-iyunida kichik tadbirkorlikning hududlar kesimida iqtisodiyotning asosiy tarmoqlaridagi ulushi, (%) da

	Sanoat	Qurilish	Xizmatlar	Investitsiya
Surxondaryo viloyati	42,4	88,0	65,3	53,4
shaharlar:				
Termiz sh.	45,1	94,6	43,4	45,8
tumanlar:				
Angor	46,0	100,0	75,6	75,3
Bandixon	100,0	99,4	87,4	66,3
Boysun	92,6	100,0	81,7	25,4
Denov	53,5	100,0	64,5	70,3
Jarqo'rg'on	32,8	92,7	71,5	85,6
Qumqo'rg'on	22,9	76,4	64,6	22,6
Qiziriq	99,8	96,6	80,0	94,1
Muzrabot	100,0	100,0	82,1	70,5
Oltinsoy	100,0	100,0	81,8	86,9
Sariosiyo	22,9	44,1	70,6	38,7
Termiz	36,1	99,3	70,2	88,9
Uzun	100,0	74,2	77,2	76,9
Sherobod	21,3	98,2	75,7	33,2
Sho'rchi	49,1	100,0	77,2	80,7

Hududlar bo'yicha kichik tadbirkorlikning iqtisodiy faoliyat turlari bo'yicha ulushi eng ko'p:

Sanoatda-

Bandixon (100,0 %),
Oltinsoy (100,0 %),
Uzun (100,0 %),
Muzrabot (100,0 %),
Qiziriq (99,8 %) va
Boysun (92,6 %) tumanlarida.

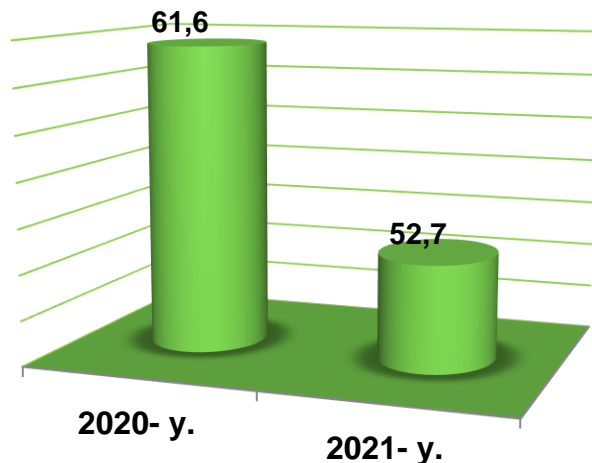
Qurilishda-

Angor (100,0 %),
Oltinsoy (100,0 %),
Boysun (100,0 %),
Muzrabot (100,0 %),
Denov (100,0 %) va
Sho'rchi (100,0 %) tumanlarida.

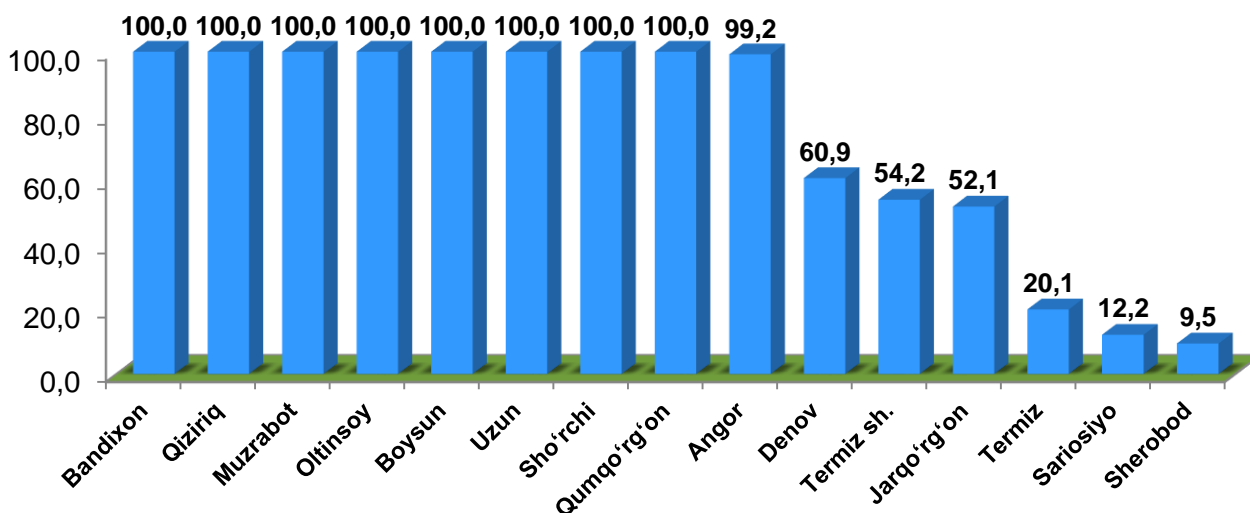
Xizmatlarda-

Bandixon (87,4 %),
Muzrabot (82,1 %),
Oltinsoy (81,8 %),
Boysun (81,7 %)
Sho'rchi (77,2 %) va
Uzun (77,2 %) tumanlarida.

2021- yil yanvar-iyun oylarida kichik biznes subyektlari mahsulot (ishlar va xizmatlar) eksporti hajmi 52,8 million AQSH dollarini yoki umumiy eksport hajmining 52,7 % ini tashkil etdi.

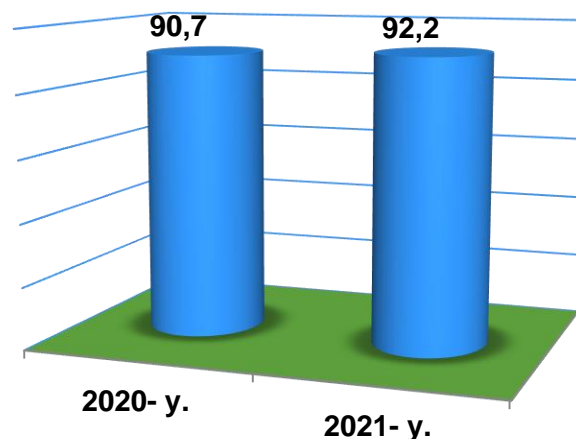


Kichik tadbirkorlik subyektlari tomonidan amalga oshirilgan mahsulot (ishlar va xizmatlar) eksportining jami eksportdagi ulushi, % da

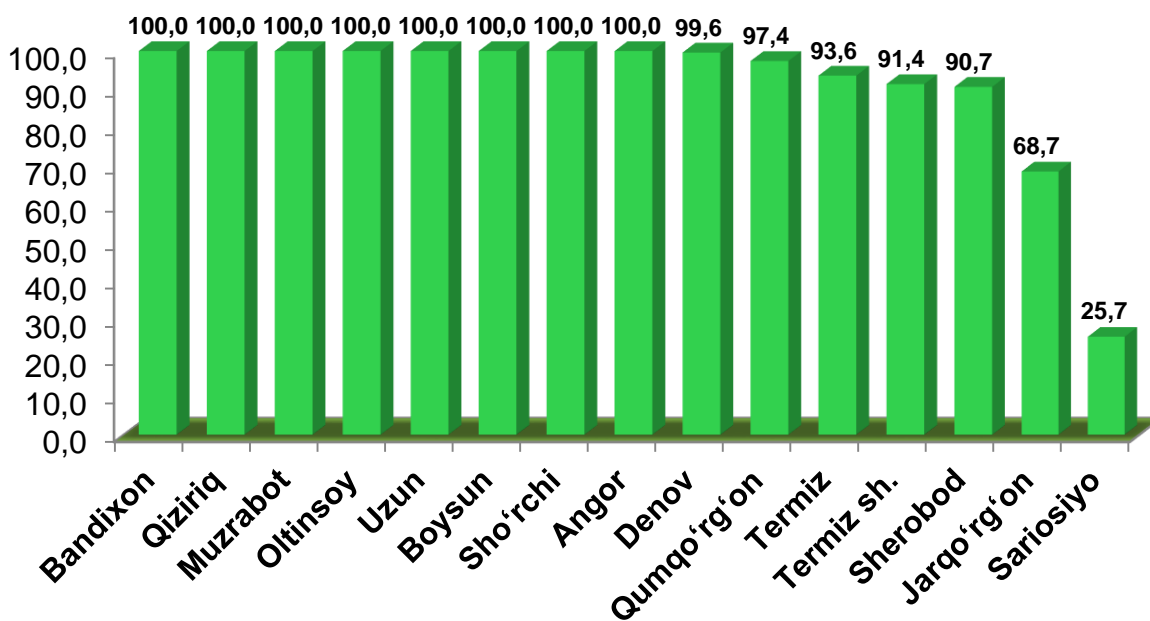


2021- yil yanvar-iyun oylarida hududlar bo'yicha kichik tadbirkorlik subyektlari tomonidan amalga oshirilgan mahsulot (ishlar va xizmatlar) eksportining jamiga nisbatan eng ko'p ulushi Bandixon tumanida – 100,0 %, Qiziriq tumanida – 100,0 %, Muzrabot tumanida – 100,0 %, Oltinsoy tumanida – 100,0 %, Boysun tumanida – 100,0 %, Uzun tumanida – 100,0 % ni eng past ko'rsatkich Sherobod tumanida – 9,5 % ni tashkil etdi.

2021- yil yanvar-iyun oylarida kichik biznes subyektlari mahsulot (ishlar va xizmatlar) importining hajmi 94,6 million AQSH dollarini yoki umumiy importning 92,2 % ini tashkil etdi.



Kichik tadbirkorlik subyektlari tomonidan amalga oshirilgan mahsulotlar (ishlar va xizmatlar) importining jami importdagi ulushi, % da



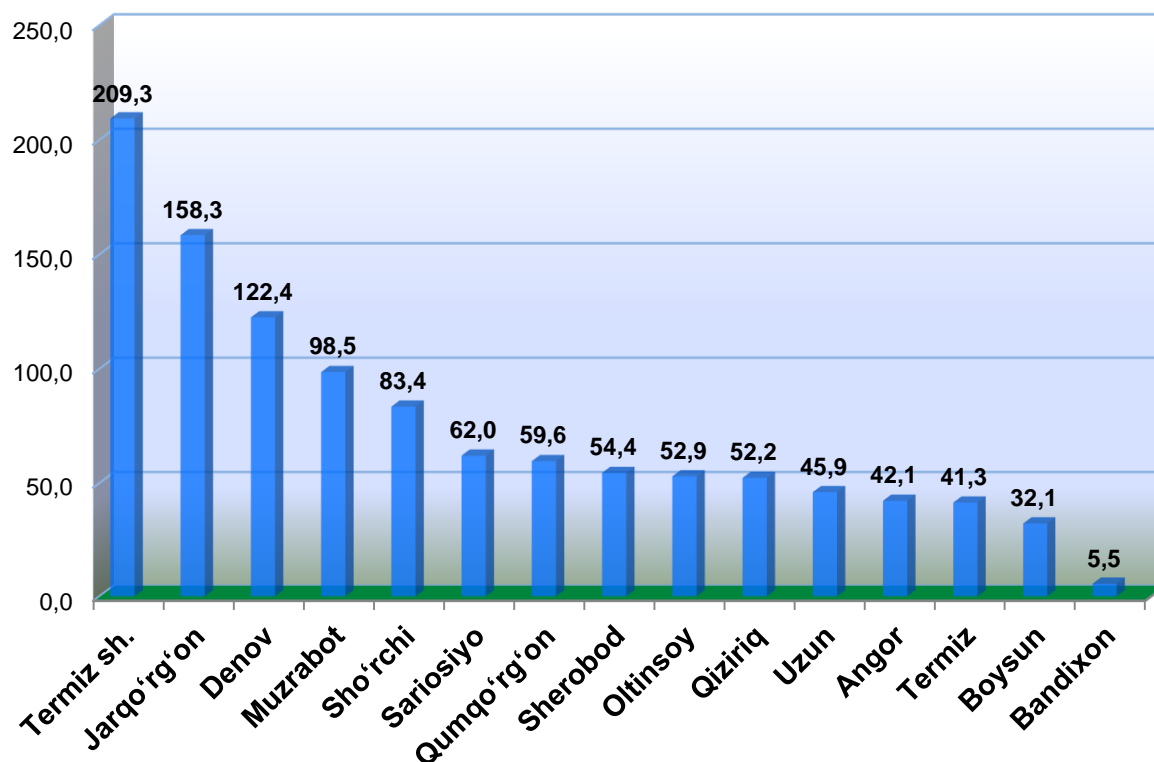
2021- yil yanvar-iyun oylarida hududlar bo'yicha kichik tadbirkorlik subyektlari tomonidan amalga oshirilgan mahsulotlar (ishlar va xizmatlar) importining jamiga nisbatan eng yuqori ulushi Bandixon tumanida – 100,0 %, Qiziriq tumanida – 100,0 %, Muzrabot tumanida – 100,0 %, Oltinsoy tumanida – 100,0 %, Uzun tumanida – 100,0 %. Eng past ko'rsatkich Sariosiyo tumanida – 25,7 % ni tashkil etdi.



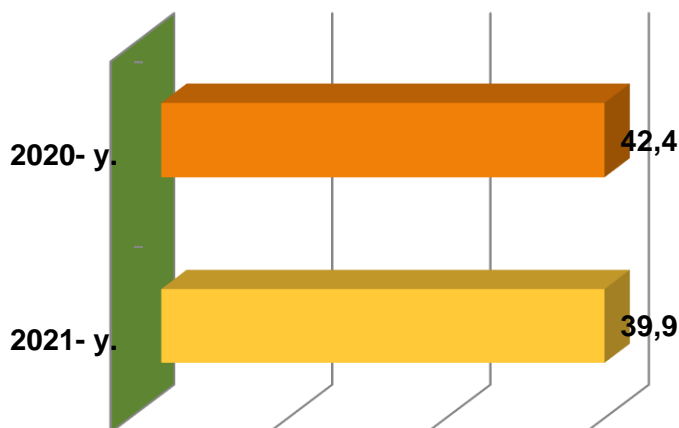
2021- yil yanvar-iyun oylarida kichik biznes subyektlari tomonidan 1119,9 milliard so‘mlik sanoat mahsulotlari ishlab chiqarildi.



2021- yilning yanvar-martida hududlar bo‘yicha kichik tadbirkorlik (biznes)da sanoat mahsuloti ishlab chiqarish hajmi



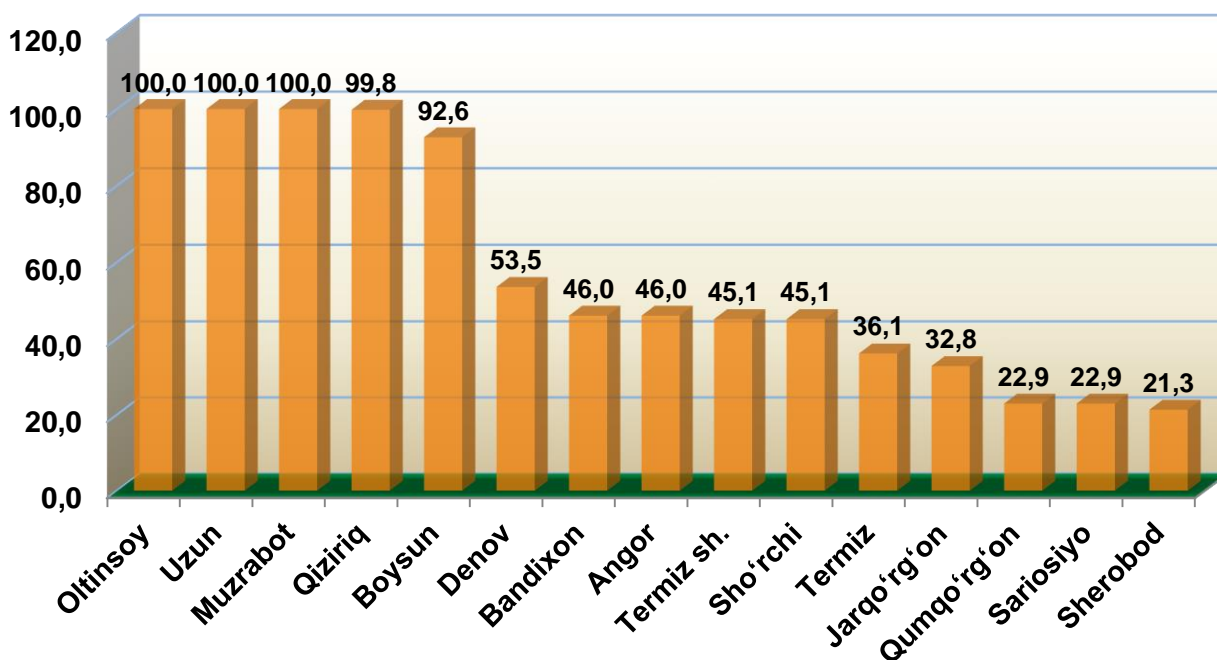
Hududlar kesimida kichik tadbirkorlik subyektlarining eng ko‘p sanoat mahsulotlari ishlab chiqarish hajmi Termiz shahri (209,3 mlrd. so‘m), Jarqo‘rg‘on (158,3 mlrd. so‘m), Denov (122,4 mlrd. so‘m), Muzrabot (98,5 mlrd. so‘m) va Sho‘rchi (83,4 mlrd. so‘m) tumanlari hissasiga to‘g‘ri keladi. Bandixon tumanida (5,5 mlrd. so‘m) sanoat mahsulotlari ishlab chiqarish hajmi eng past bo‘lib qolmoqda.



2021- yil yanvar-iyun oylarida sanoat ishlab chiqarishining umumiy hajmida kichik biznesning ulushi 42,4 foizni tashkil etdi.



2021- yil yanvar-iyun holatiga hududlar kesimida kichik tadbirkorlikning jami sanoat mahsulotidagi ulushi, % da



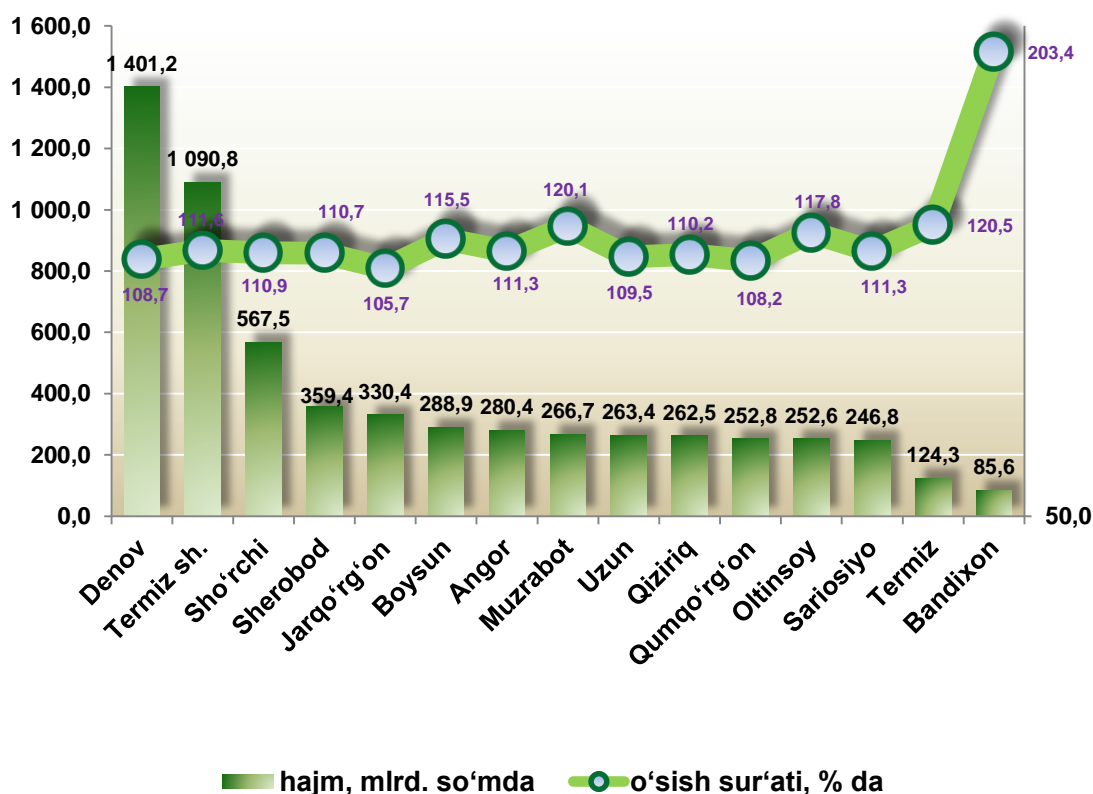
Hududlar kesimida kichik tadbirkorlikning jami sanoat mahsulotidagi eng yuqori ulushini Oltinsoy tumani (100,0 %), Uzun tumani (100,0 %), Muzrabot tumani (100,0 %), Qiziriq tumani (99,8 %), Boysun tumani (92,6 %), Denov tumani (53,5 %), Bandixon tumani (46,0 %), Angor tumani (46,0 %), Termiz shahri (45,1 %) va Sho'rchi (45,1 %) tumanlari tashkil etdi. Sherobod tumanida (21,3 %) kichik tadbirkorlikning ulushi eng past bo'lib qolmoqda.



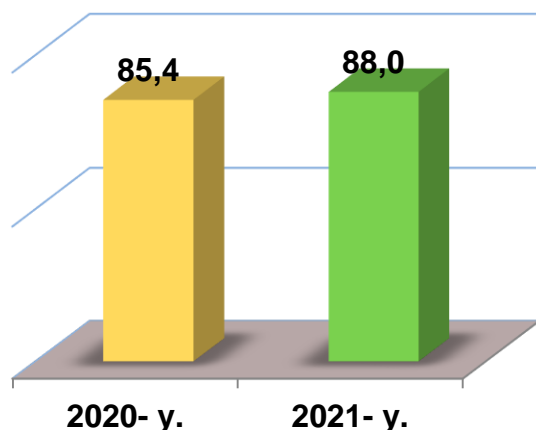
2021- yil yanvar-iyun oylarida kichik biznes subyektlarining chakana savdo tovar aylanmasi hajmi 6073,3 mlrd. so'mni yoki umumiy chakana savdo tovar aylanmasining 93,7 % ini tashkil etdi. O'sish sur'ati 2020- yil yanvar-iyun oylariga nisbatan 111,8 foizni tashkil qildi.



2021- yilning yanvar-iyunida hududlar bo'yicha kichik tadbirkorlik (biznes) da chakana savdo tovar aylanmasi hajmi va o'sish sur'ati



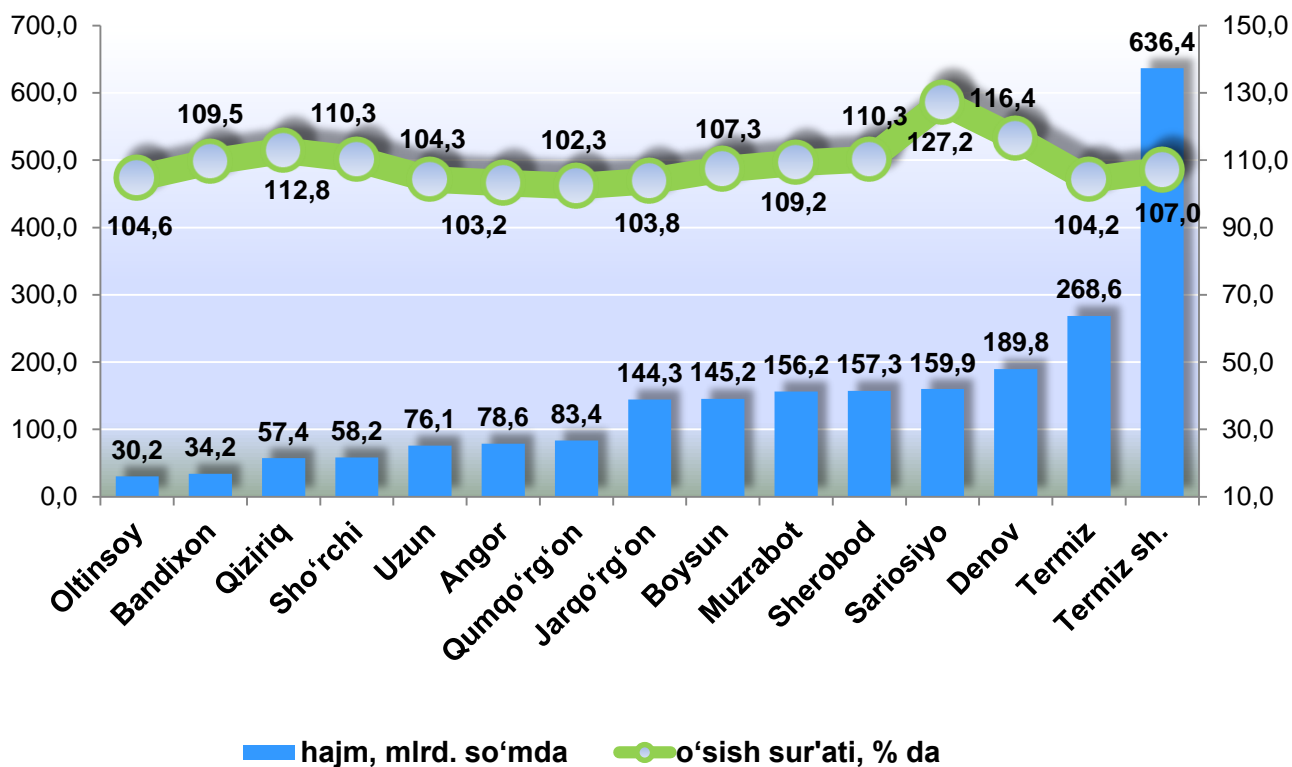
Hududlar kesimida kichik tadbirkorlik subyektlarining eng ko'p chakana savdo tovar aylanmasi hajmi Denov tumanida (1401,2 mlrd. so'm), Termiz shahri (1090,8 mlrd. so'm), Sho'rchi (567,5 mlrd. so'm), Sherobod (359,4 mlrd. so'm), Jarqo'rg'on (330,4 mlrd. so'm) va Boysun (288,9 mlrd. so'm) tumanlari hissasiga to'g'ri keladi.



2021- yil yanvar-iyun oylarida kichik biznes subyektlari tomonidan amalga oshirilgan qurilish ishlari hajmi 2275,8 milliard so'mni yoki qurilish ishlari umumiy hajmining 88,0 foizini tashkil etdi. O'sish sur'ati 2020- yil yanvar-iyun oylariga nisbatan 108,6 foizni tashkil qildi.

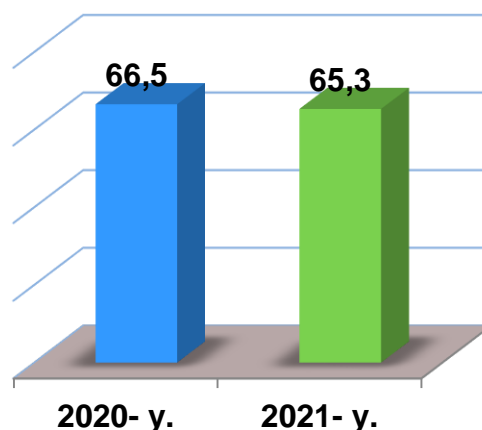


2021- yilning yanvar-iyunida hududlar bo'yicha kichik tadbirkorlik (biznes) da bajarilgan qurilish ishlari hajmi va o'sish sur'ati

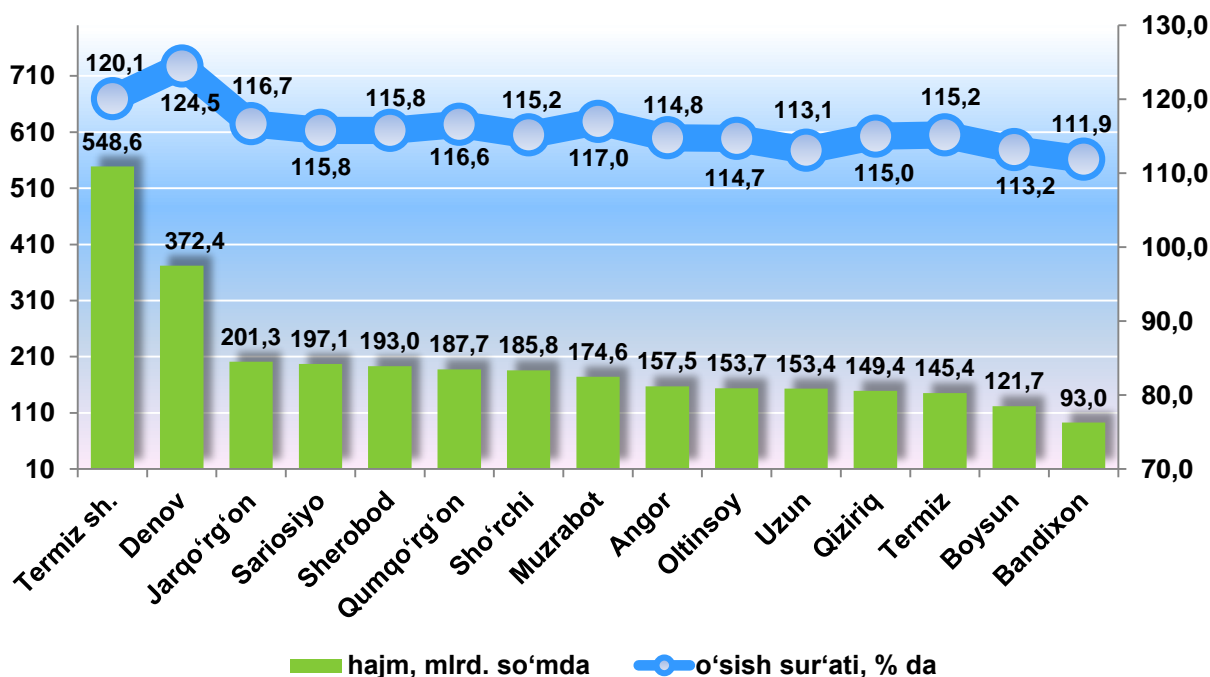


Hududlar kesimida kichik tadbirkorlik subyektlarining eng ko'p bajarilgan qurilish ishlari hajmi Termiz shahri (636,4 mlrd. so'm), Termiz (268,6 mlrd. so'm), Denov (189,8 mlrd. so'm), Sariosiyo (159,9 mlrd. so'm), Sherobod (157,3 mlrd. so'm), Muzrabot (156,2 mlrd. so'm), Boysun (145,2 mlrd. so'm) va Jarqo'rg'on (144,3 mlrd. so'm) tumanlarida qayd etildi.

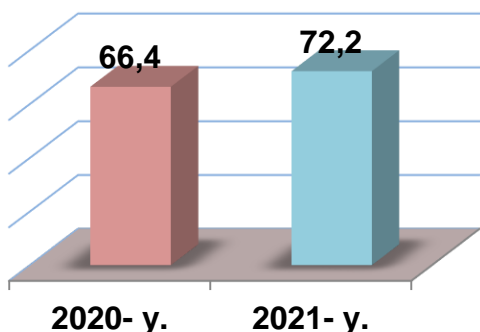
2021- yil yanvar-iyun oylarida kichik biznes subyektlari tomonidan 3034,6 mlrd. so'mlik xizmatlar ko'rsatildi yoki ko'rsatilgan xizmatlar umumiy hajmining 65,3 % ini tashkil qildi. 2020- yilning yanvar-iyuniga nisbatan 1,2 % pasayishi kuzatildi.



2021- yilning yanvar-iyunida hududlar bo'yicha kichik tadbirkorlik (biznes)da xizmatlar sohasi hajmi va o'sish sur'ati

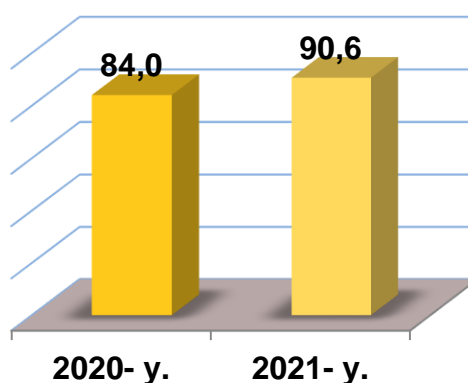


Hududlar kesimida kichik tadbirkorlik subyektlarining eng ko'p xizmatlar hajmi Termiz shahri (548,6 mlrd. so'm), Denov tumanida (372,4 mlrd. so'm), Jarqo'rg'on (201,3 mlrd. so'm), Sariosiyo (197,1 mlrd. so'm), Sherobod (193,0 mlrd. so'm), Qumqo'rg'on (187,7 mlrd. so'm) va Sho'rchi (185,8 mlrd. so'm) tumanlari hissasiga to'g'ri keladi.

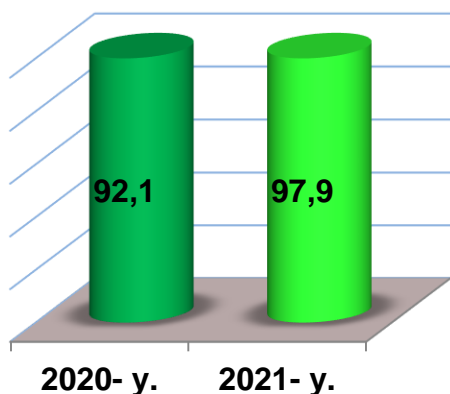


2021- yil yanvar-iyun oylarida avtomobil transportida yuk tashishining umumiy hajmida kichik biznesning ulushi 72,2 foizni tashkil etdi. 2020- yil yanvar-iyun oylariga nisbatan o'sish sur'ati 108,7 foizni tashkil qildi.

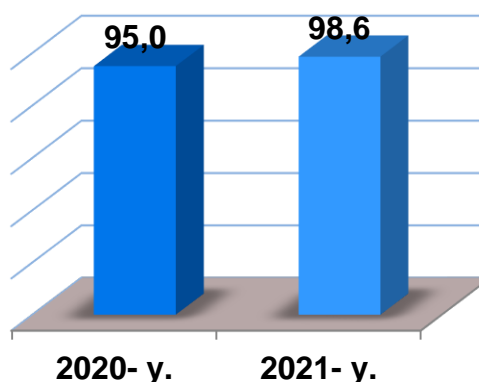
2021- yil yanvar-iyun oylarida, avtomobil transportida yuk aylanmasining umumiy hajmida kichik biznesning ulushi 90,6 foizni tashkil etgan bo'lib, 2020- yil yanvar-iyun oylariga nisbatan o'sish sur'ati 107,9 foizni tashkil qildi.



2021- yil yanvar-iyun oylarida, avtomobil transportida yo'lovchi tashish xizmatlarining umumiy hajmida kichik biznesning ulushi 97,9 foizni tashkil etib, bu esa 2020- yilning yanvar-iyun oylariga nisbatan 106,3 foizga oshishiga olib keldi.



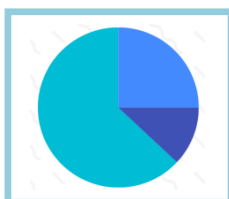
2021- yil yanvar-iyun oylarida, avtomobil transporti yo'lovchi aylanmasining umumiy hajmida kichik biznesning ulushi 98,6 foizni tashkil etib, 2020- yil yanvar-iyun oylariga nisbatan 103,8 foizga oshishi kuzatildi.



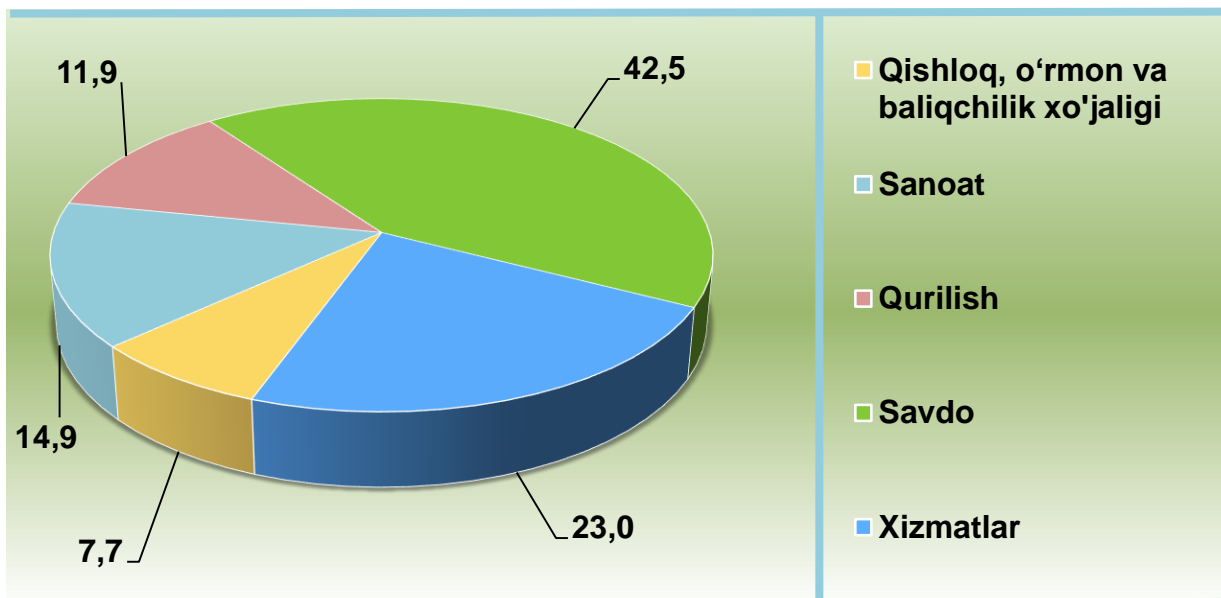


2021- yil II chorak yakunlariga ko'ra, kichik korxonalar va mikrofirmalar o'rtasida tanlanma kuzatuvlar o'tkazildi.

Ushbu so'rovnoma **1119** ta kichik korxonalar va mikrofirmalar ishtirok etdi. Ularning 348 (31,1 %) tasi iqtisodiy vaziyatni qulay deb baholadi. 676 (60,4 %) ta subyektlar iqtisodiy vaziyatni qoniqarli deb baholadi. Qolgan 95 (8,5 %) ta sub'ektlar iqtisodiy vaziyatni qoniqarsiz deb baholagan.



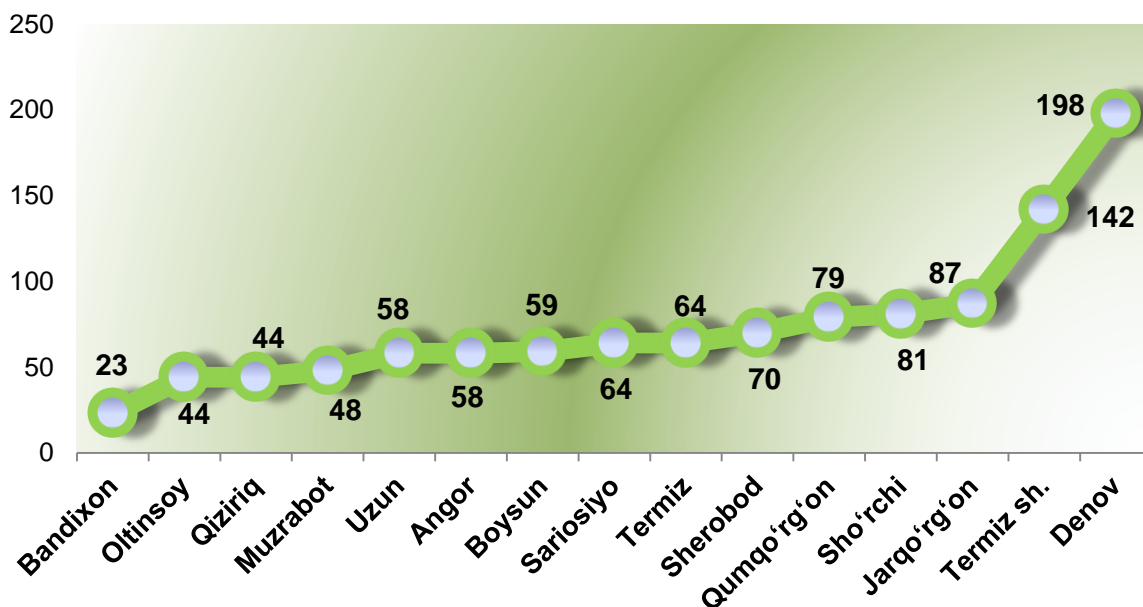
2021- yil II chorak bo'yicha kuzatuvda ishtirok etgan kichik korxonalar va mikrofirmalarning iqtisodiy faoliyat turlari bo'yicha taqsimlanishi*, % da



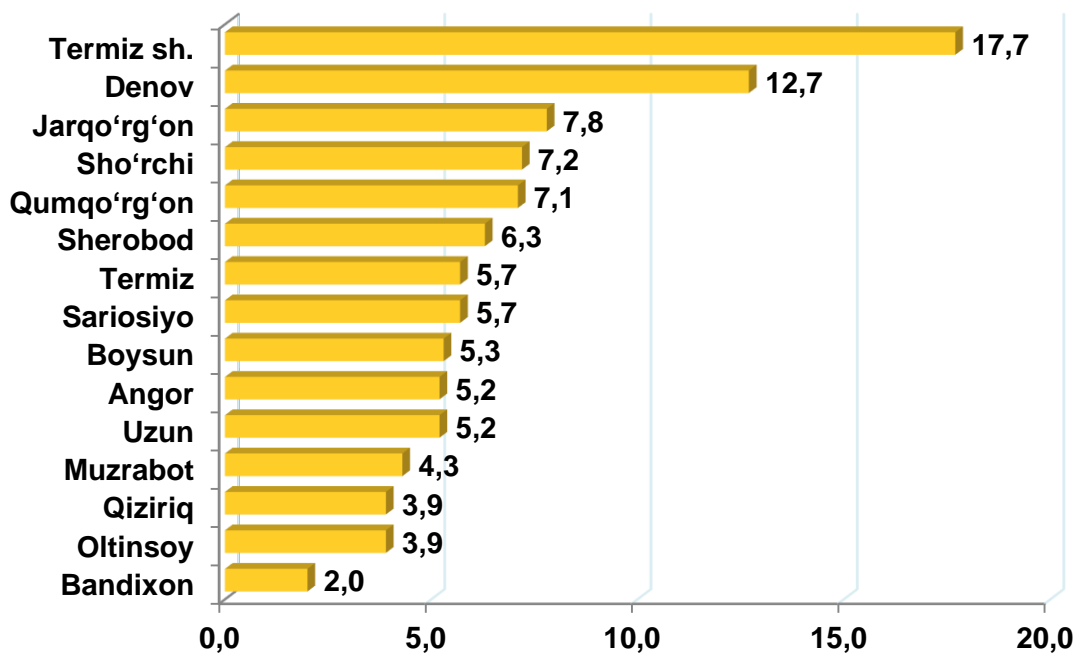
Iqtisodiy faoliyat turlari bo'yicha kuzatuvda ishtirok etgan kichik korxonalar va mikrofirmalarning ulushi qishloq, o'rmon va baliqchilik xo'jaligida – 7,7 % (86 ta), sanoatda – 14,9 % (167 ta), qurilishda – 11,9 % (133 ta), savdoda – 42,5 % (476 ta) va xizmatlar sohasida – 23,0 % (257 ta) ni tashkil etdi.



2021- yil II chorak bo'yicha kuzatuvda ishtirok etgan kichik korxonalar va mikrofirmalarning hududlar bo'yicha taqsimlanishi, birlikda



2021- yil II chorak bo'yicha kuzatuvda ishtirok etgan kichik korxonalar va mikrofirmalarning hududlar bo'yicha taqsimlanishi, % da





2021- yilning II choragida kuzatuvda ishtirok etgan kichik korxonalar va mikrofirmalarning joriy davrda iqtisodiy vaziyatini baholash, % da

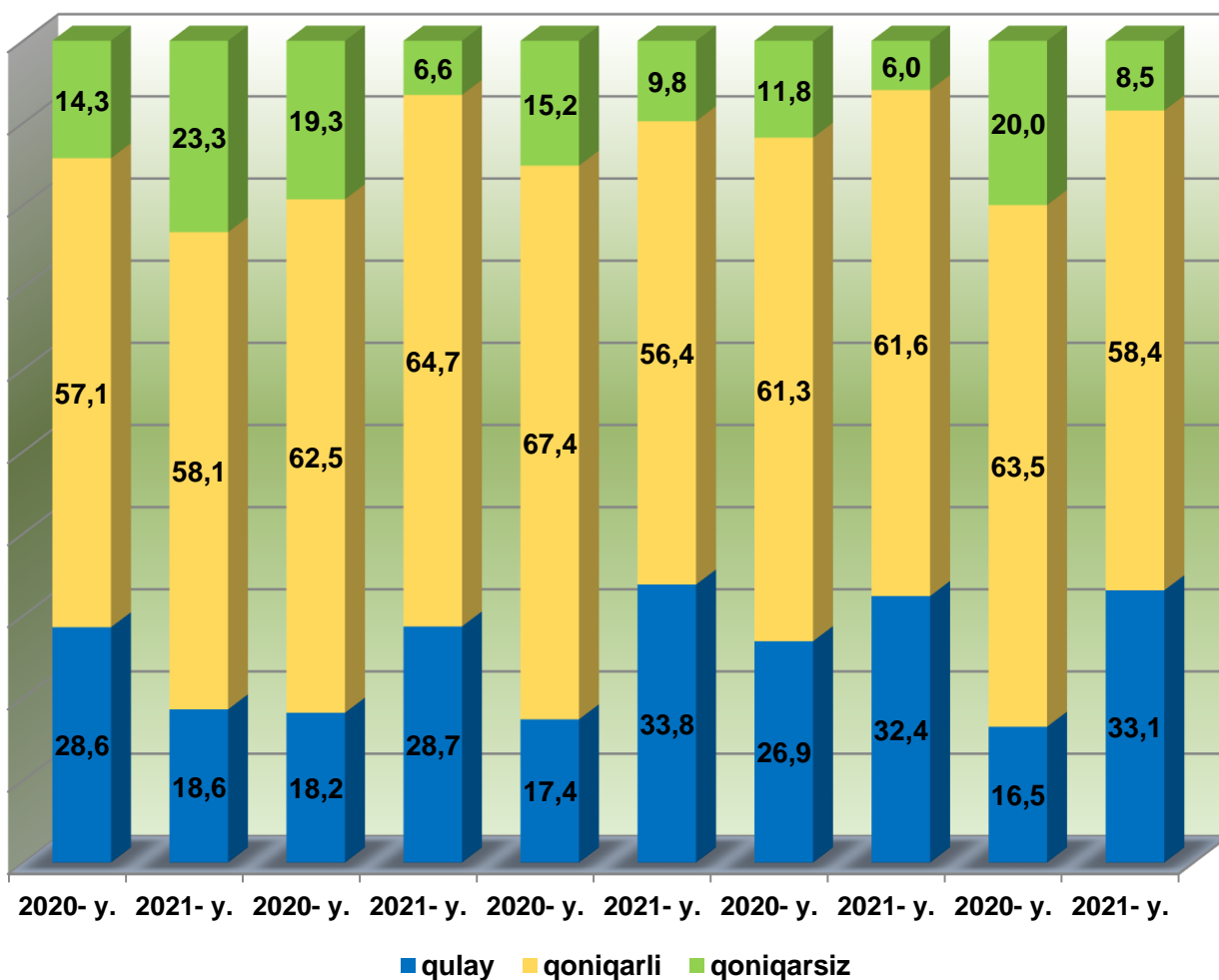
Qishloq, o'rmon va baliqchilik xo'jaligi

Sanoat

Qurilish

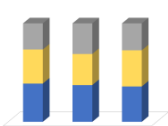
Savdo

Xizmatlar



Kichik korxonalar va mikrofirmalarning 2021- yilning II choragida, o'tkazilgan kuzatuv natijalariga ko'ra joriy davrda iqtisodiy vaziyatni qulay deb baholagan korxonalarining iqtisodiy faoliyat turlari bo'yicha eng ko'p ulushi qurilishda 33,8 % ni, xizmatlar sohasida 33,1 % ni, savdoda 32,4 % ni va sanoatda 28,7 % ni tashkil etdi.

Shuningdek iqtisodiy vaziyatni qoniqarli deb baholagan korxonalarining eng ko'p ulushi xizmatlar sohasida 58,4 % ni, sanoatda 64,7 % ni va savdoda sohasida 61,6 % ni tashkil etdi.



2021- yilning II choragida kuzatuvda ishtirok etgan kichik korxonalar va mikrofirmalarning yaqin 3 oydagi o'zgarishlar istiqboli bo'yicha iqtisodiy vaziyatini baholash, % da

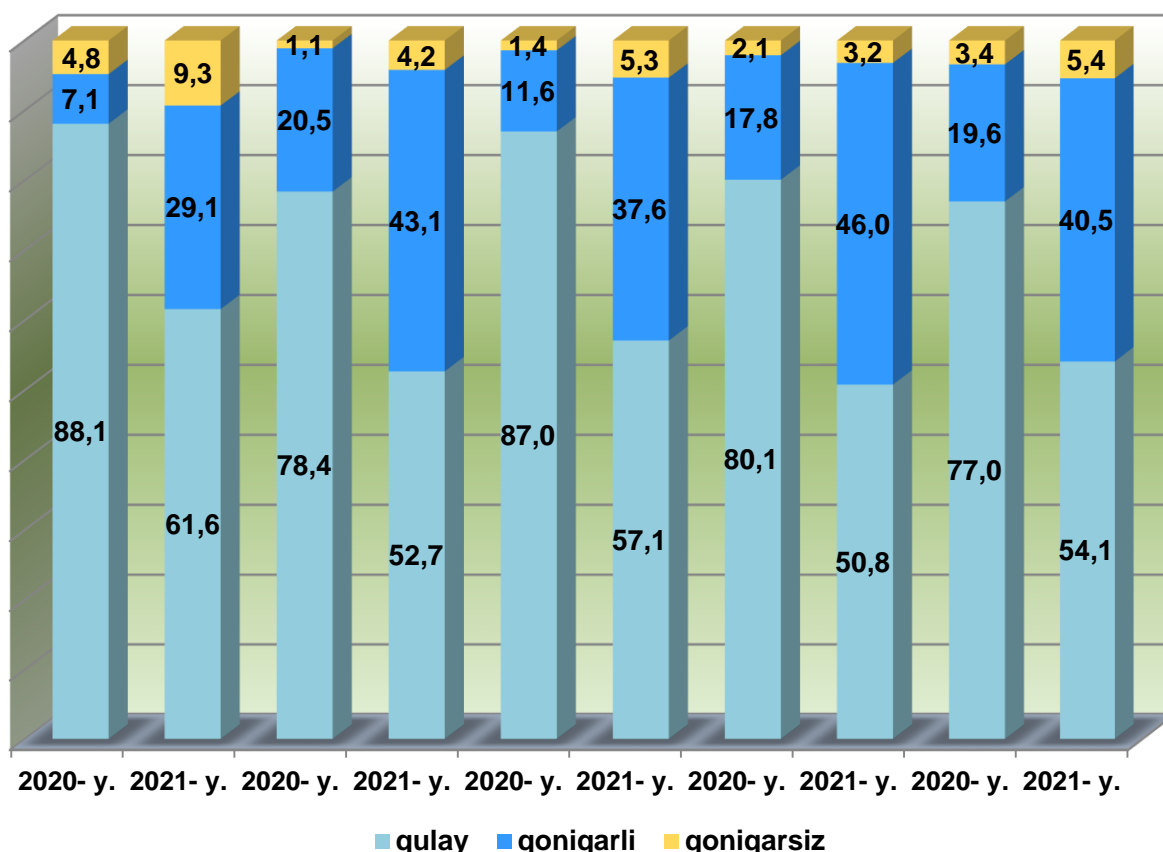
Qishloq, o'rmon va baliqchilik xo'jaligi

Sanoat

Qurilish

Savdo

Xizmatlar



2021- yilning II choragida kuzatuvda ishtirok etgan kichik korxonalar va mikrofirmalarning yaqin 3 oydagi o'zgarishlar istiqboli bo'yicha iqtisodiy vaziyatni qulay deb baholagan korxonalarining iqtisodiy faoliyat turlari bo'yicha eng ko'p ulushi qishloq, o'rmon va baliqchilik xo'jaligida 61,6 % ni, qurilishda 57,1 % ni va xizmatlar sohasida 54,1 % tashkil etdi.

Shuningdek yaqin 3 oydagi o'zgarishlar istiqboli bo'yicha iqtisodiy vaziyatni qoniqarli deb baholagan korxonalarining eng ko'p ulushi savdo sohasida 46,0 % ni, sanoatda 43,1 % ni va xizmatlar sohasida 40,5 % ni tashkil etdi.

**Ishbilarmonlik muhiti kuzatuvlari,
tadbirkorlikni rivojlantirish statistikasi bo'limi**

Tel.: +998 (76) 225-65-68